

Authenticator - FR



COURRIEL |  support@gcmconsultants.com
URGENCES |  514.351.8643
EMERGENCY

Objet: Configurer l'application Microsoft Authenticator

Description

Cette procédure explique comment installer et configurer l'application Microsoft Authenticator sur votre téléphone mobile pour sécuriser l'accès à votre compte.

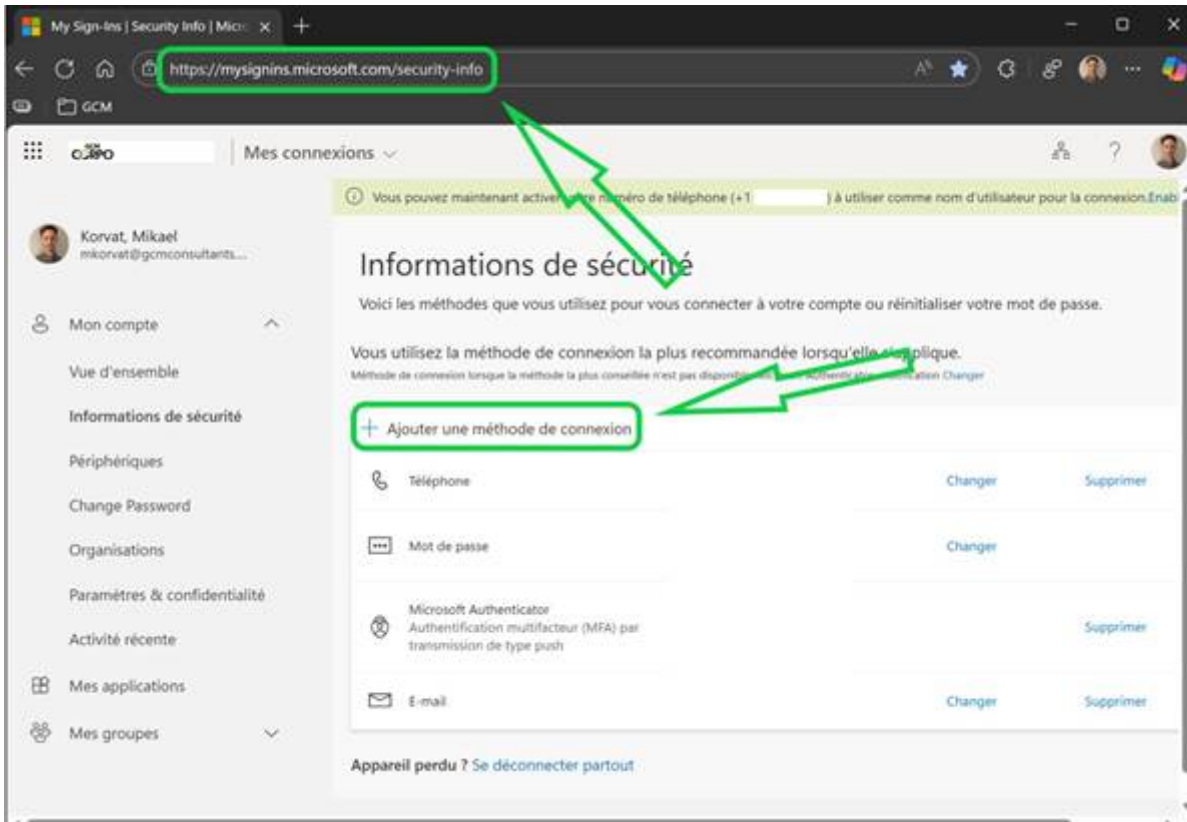
Etapes

1. **Installez** l'application Microsoft Authenticator de l'App Store (Apple) ou le Google



Play Store (Android) sur votre téléphone mobile.

2. **Ouvrez** le navigateur Microsoft Edge et accédez à l'adresse <https://mysignins.microsoft.com/security-info>, puis cliquez sur **Ajouter une méthode de connexion**.



3. Sélectionnez l'option **Microsoft Authenticator**.



4. **Ouvrez** l'application Microsoft Authenticator sur votre téléphone mobile, puis cliquez sur **Suivant** sur votre ordinateur.

Microsoft Authenticator



Commencer par obtenir l'application

Sur votre téléphone, installez l'application Microsoft Authenticator. [Télécharger maintenant](#)

Après avoir installé l'application Microsoft Authenticator sur votre périphérique, cliquez sur « Suivant ».

[Je souhaite utiliser une autre application d'authentification](#)

Annuler

Suivant

5. **Ajoutez** un compte professionnel ou scolaire dans l'application sur votre téléphone mobile, puis cliquez sur **Suivant** sur votre ordinateur.

Microsoft Authenticator



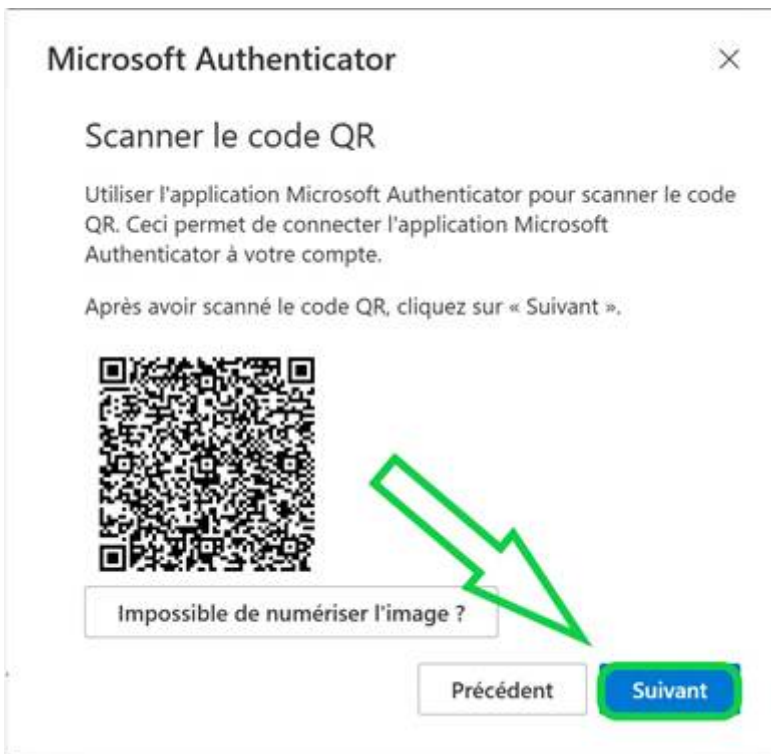
Configurer votre compte

Si vous y êtes invité, autorisez les notifications. Puis, ajoutez un compte et sélectionnez « Professionnel ou scolaire ».

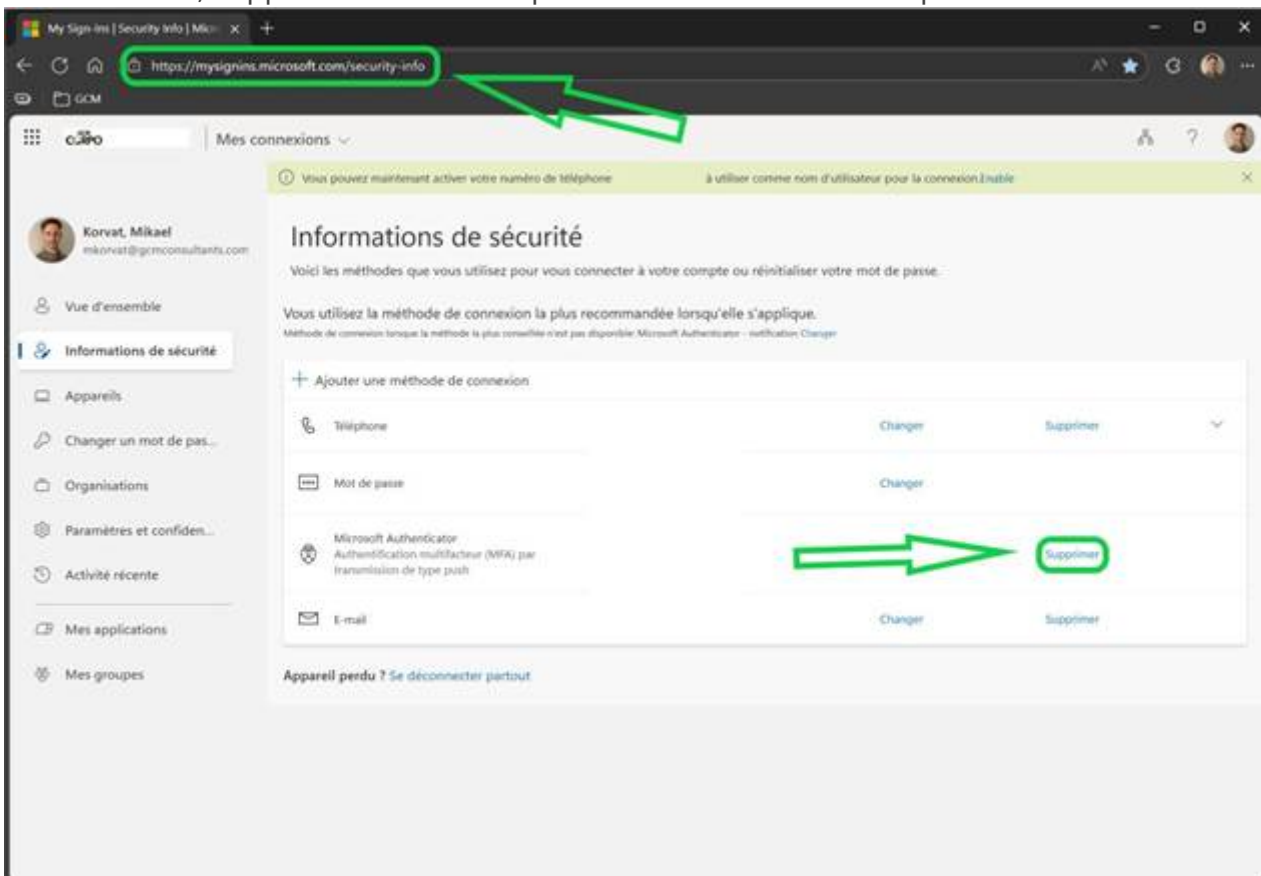
Précédent

Suivant

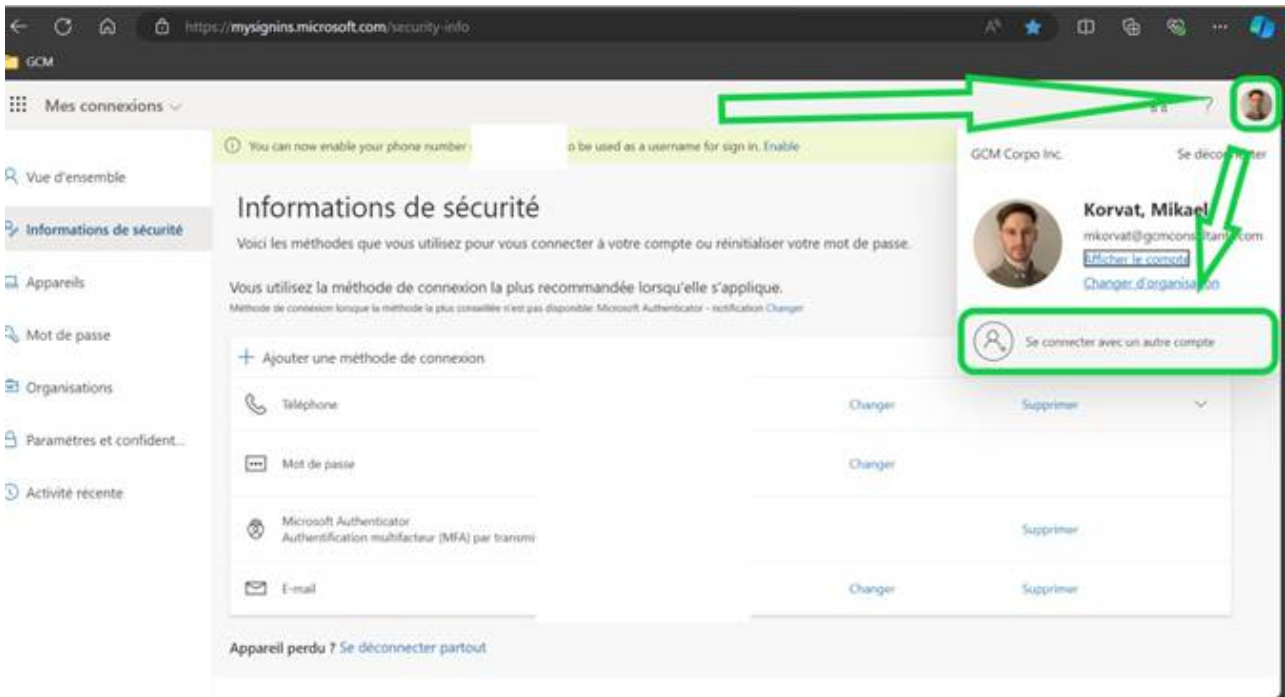
6. **Scannez** le code QR affiché sur l'écran de votre ordinateur avec votre téléphone mobile. Cliquez ensuite sur **Suivant** sur votre ordinateur et approuvez la notification de connexion sur votre téléphone.



7. **Gérez** vos appareils dans cette section. Si vous voyez deux entrées pour Microsoft Authenticator, supprimez celle correspondant à votre ancien téléphone.



8. **Cliquez** sur votre photo de profil, puis sur **Se connecter avec un autre compte** si vous devez configurer un compte supplémentaire.



Revision #1

Created 2026-06-03 12:17:15 UTC by Ouellette, Marc-André maouellette@gcmconsultants.com

Updated 2026-06-03 12:17:15 UTC by Ouellette, Marc-André maouellette@gcmconsultants.com