

# C-UM-ReinstallerOffice



COURRIEL | [support@gcmconsultants.com](mailto:support@gcmconsultants.com)  
URGENCES | 514.351.8643  
EMERGENCY

## Objet: Réinstaller la suite Microsoft Office

### Description

Ce guide explique comment vérifier votre version de Microsoft Office, la désinstaller si elle est en 32 bits, puis réinstaller la version 64 bits recommandée.

### Etapas

1. Ouvrez une application Office (par exemple, Word ou Excel) et sélectionnez **Compte**.

Informations sur le produit

Microsoft

Produit Abonnement pour [REDACTED]  
Applications Microsoft 365 pour les grandes entreprises

Ce produit contient

Gérer le compte | Changer de licence

**Mises à jour pour Office**  
L'administrateur système gère les mises à jour.

**Options de mise à jour**

**À propos de Word**  
En savoir plus sur Word, le support technique, l'ID de produit et les droits d'auteur.  
Version 2302 (Édition 16130.20766 Office « Démarrer en un clic »)  
Canal Entreprise semestriel

**Nouveautés**  
Découvrez les mises à jour récemment installées.

2. Cliquez sur **À propos d'Excel** (ou le nom de l'application que vous avez ouverte).
3. Vérifiez si la version affichée dans la nouvelle fenêtre est 32 bits ou 64 bits.

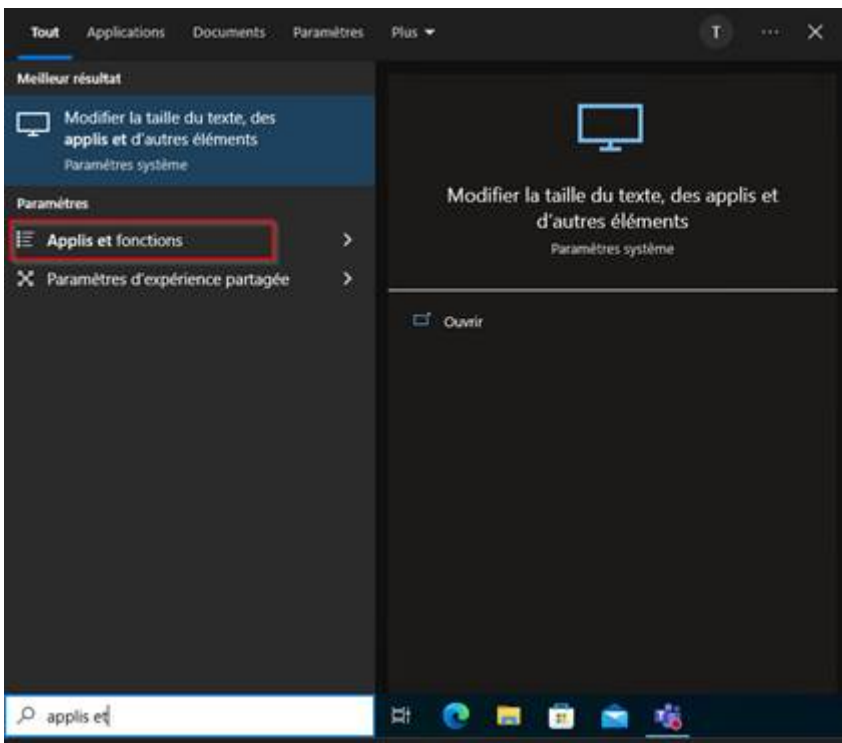
À propos de Microsoft® Word pour Microsoft 365

**Microsoft® Word pour Microsoft 365 MSO (Version 2302 Build 16.0.16130.20754) 32 bits**




ID de licence : EWW\_dff11876-f491-434c-92f8-e4f8951bbbc\_b\_dcb5d45b498157ad2b

ID de session : 9ACA8CDC-5306-453E-9A1A-363A30CEF425

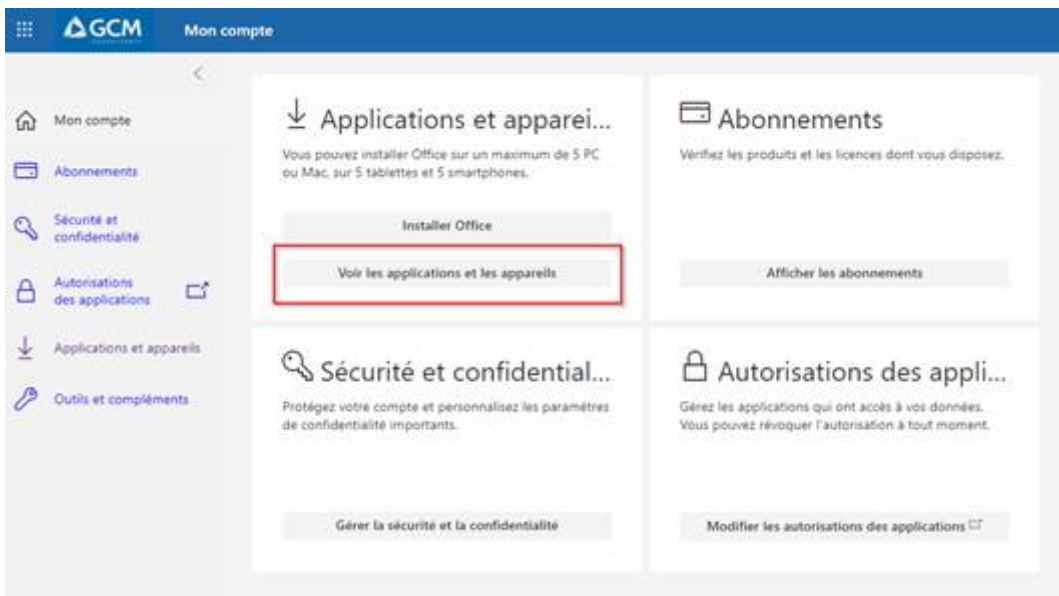
4. Si la version est 32 bits, continuez avec les étapes suivantes.
5. Fermez toutes les applications Microsoft Office (Outlook, Word, Excel, Project, etc.).
6. Ouvrez le menu **Applications et fonctionnalités** de Windows.



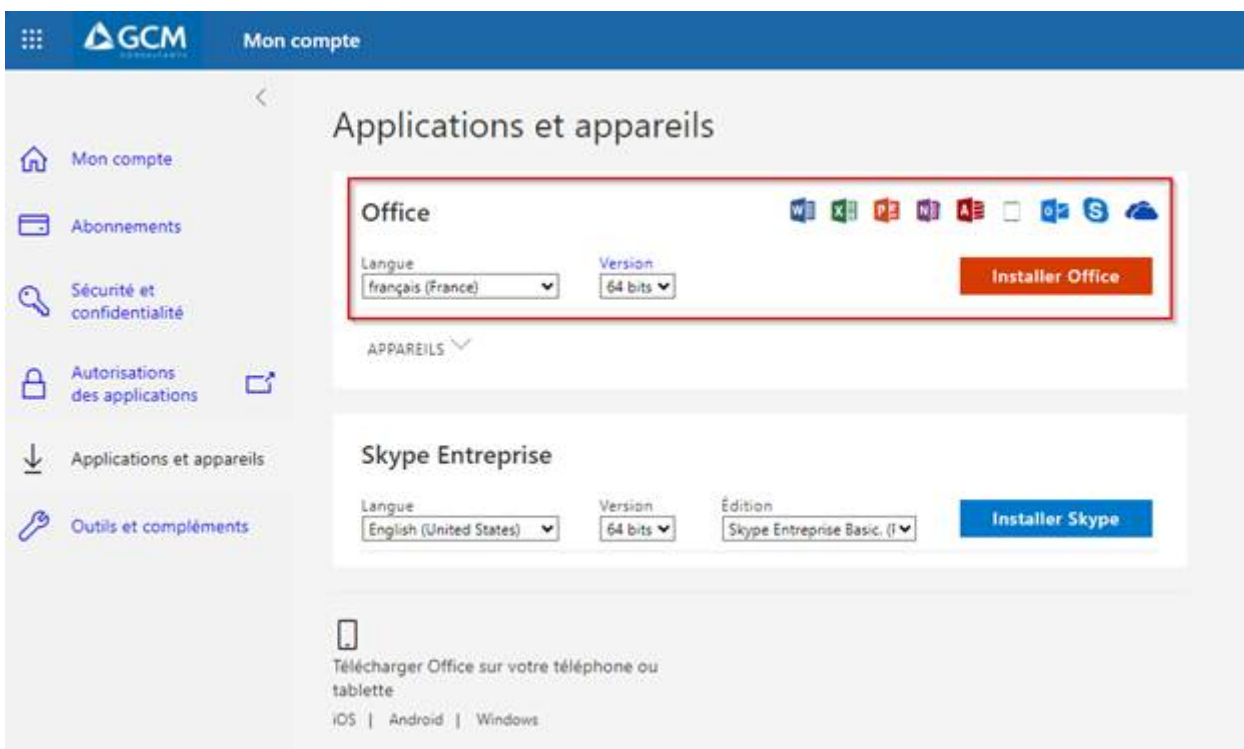
7. Recherchez et désinstallez les applications suivantes si elles sont présentes : "Microsoft 365 Apps for enterprise", "Microsoft Project" et "Microsoft Access database engine".

	Microsoft 365 (Office) Microsoft Corporation	12,0 Mo 2023-09-27
	Microsoft 365 Apps for enterprise - en-us	2023-09-27
	Microsoft 365 Apps for enterprise - en-us.proof	2023-09-27
	Microsoft 365 Apps for enterprise - fr-ca	2023-09-27

8. Accédez au portail Office en cliquant sur ce lien :  
<https://portal.office.com/account/?ref=MeControl>
9. Cliquez sur **Afficher les applications et les appareils**.



10. Sélectionnez la langue **Français (France)** et la version **64 bits**.



11. Cliquez sur **Installer Office** pour télécharger et lancer l'installation.

## Remarques

- La désinstallation de la suite Office peut prendre beaucoup de temps. Vous pouvez utiliser les versions web d'Office et d'Outlook en attendant.

Revision #1

Created 2026-06-03 12:44:27 UTC by Ouellette, Marc-André maouellette@gcmconsultants.com

Updated 2026-06-03 12:44:27 UTC by Ouellette, Marc-André maouellette@gcmconsultants.com