

C-UM-SubcontractorVPN_Project_FR_Archives



COURRIEL | support@gcmconsultants.com
URGENCES | 514.351.8643
EMERGENCY

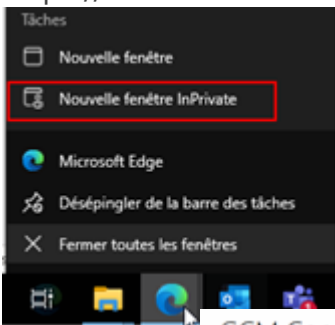
Objet: Accéder aux projets GCM depuis un ordinateur externe

Description

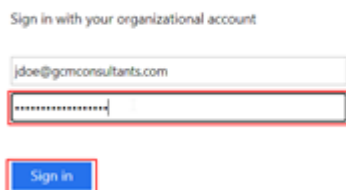
Cette procédure explique comment changer votre mot de passe, installer et configurer le client VPN, puis accéder aux répertoires de projets GCM.

Etapas

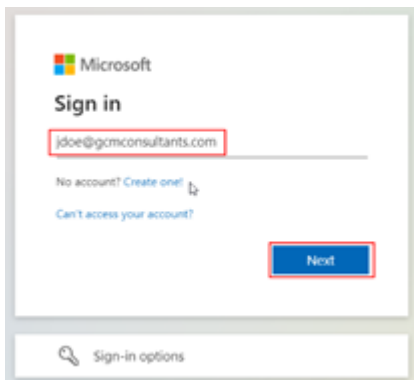
1. Ouvrez un navigateur Internet en mode de navigation privée (clic droit sur l'icône du navigateur et choisir "Nouvelle fenêtre InPrivate" ou équivalent).
2. Rendez-vous sur le lien suivant pour modifier votre mot de passe :
<https://account.activedirectory.windowsazure.com/ChangePassword.aspx>



3. Procédez à l'a  es identifiants fournis par le groupe



informatique.



4. Modifiez votre mot de passe en cliquant sur **Change password** et en utilisant au moins 8 caractères, dont au moins 2 caractères spéciaux et 2 chiffres, et en utilisant les caractères suivants : majuscules, minuscules, chiffres et symboles.

User ID
jdoe@gcmconsultants.com

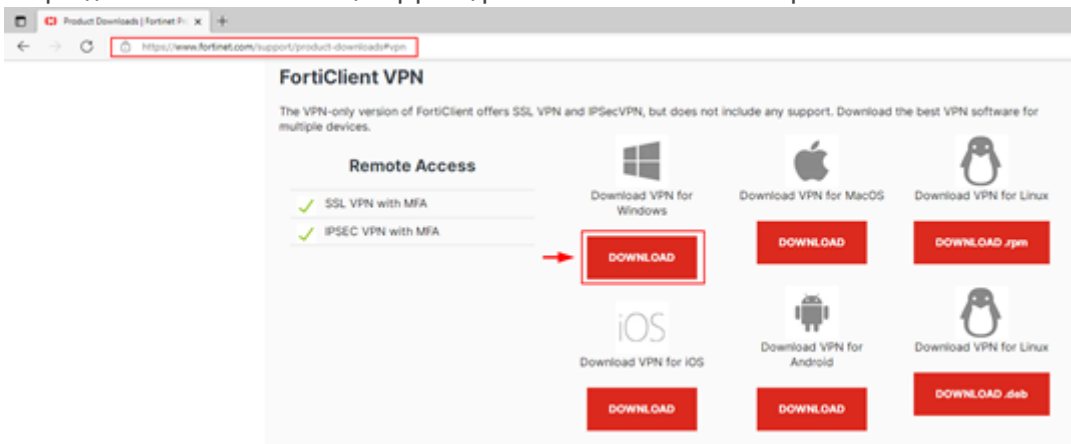
Old password
.....

Create new password
.....

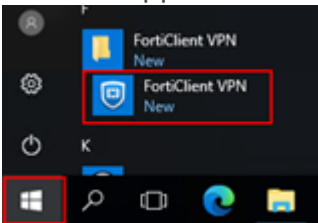
Confirm new password
.....

Submit Cancel

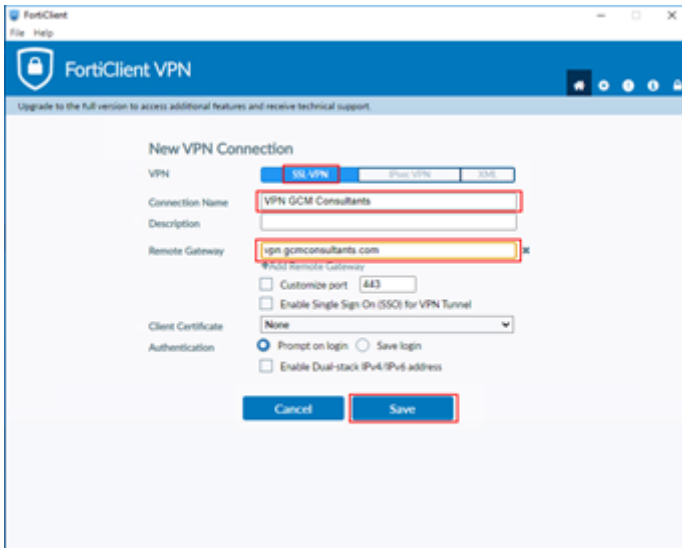
5. Téléchargez le client FortiClient VPN depuis le site suivant : <https://www.fortinet.com/support/product-downloads#vpn>



6. Installez le client FortiClient VPN en suivant les instructions à l'écran.
7. Lancez l'application FortiClient VPN depuis le menu Démarrer ou l'icône sur votre bureau.



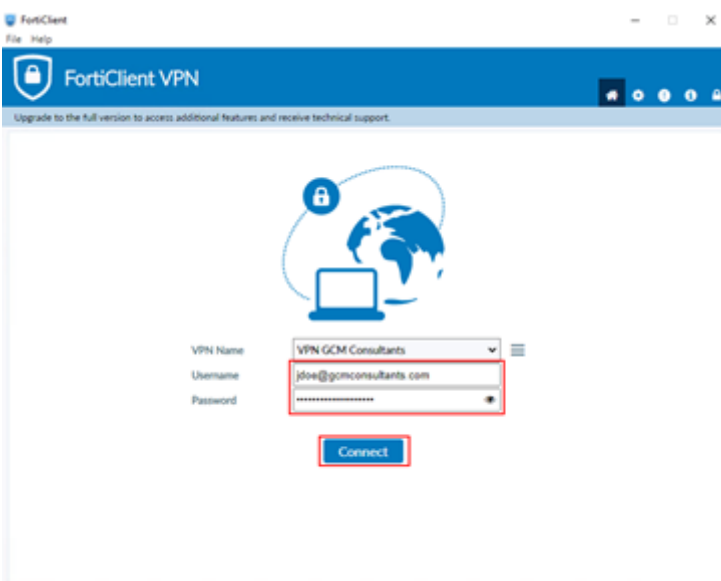
8. Cliquez sur "Configurer VPN".



9. Remplissez les champs avec les informations suivantes, puis cliquez sur "Save" :

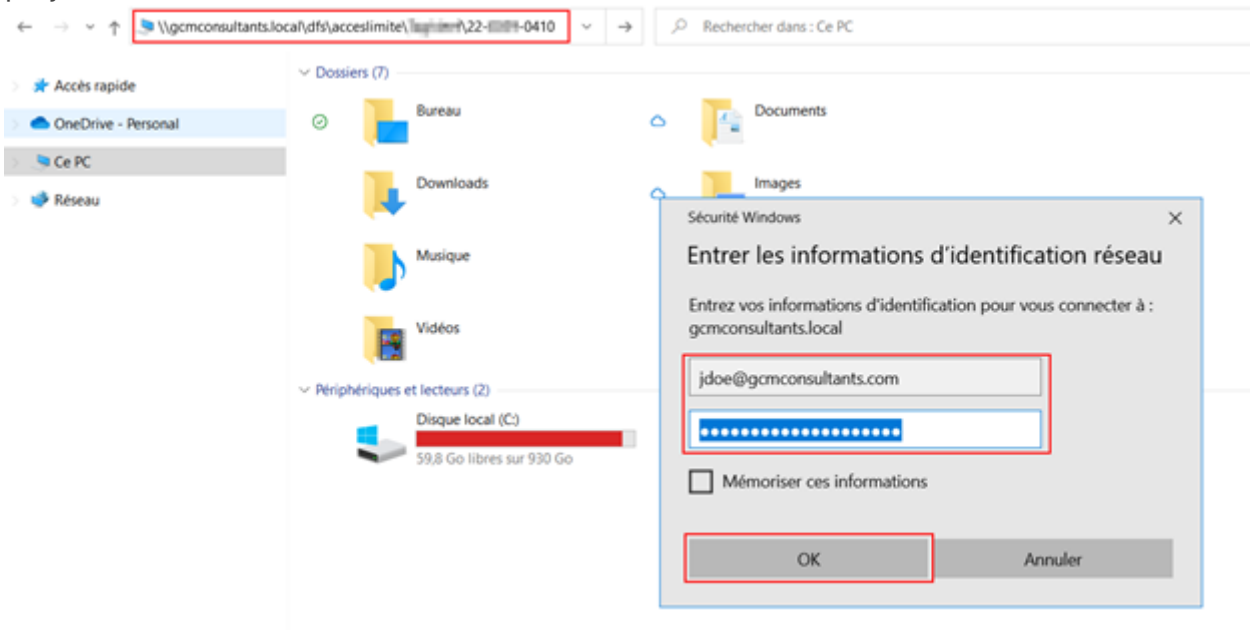
- Type de VPN : SSL-VPN
- Nom de la connexion : VPN GCM Consultants
- Passerelle distante : vpn.gcmconsultants.com

10. Connectez-vous au VPN en utilisant vos identifiants GCM.



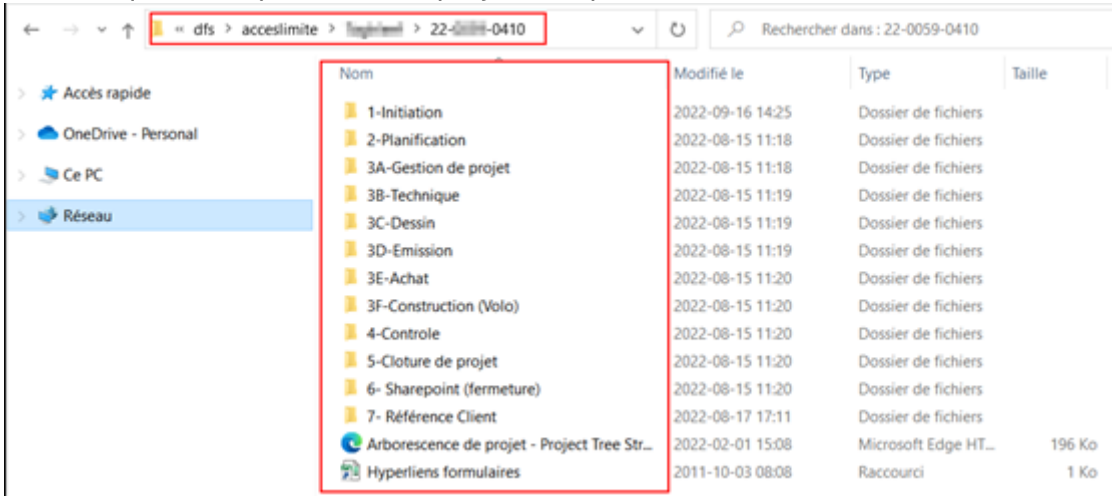


11. Ouvrez l'explorateur de fichiers Windows une fois connecté au VPN pour accéder aux projets.



12. Utilisez vos identifiants GCM pour vous authentifier si une fenêtre de connexion apparaît.

13. Vérifiez que les répertoires de projet auxquels vous avez accès sont bien visibles.



Remarques

- N'oubliez pas de vous déconnecter du VPN à la fin de votre journée de travail.

Revision #1

Created 2026-06-03 11:45:59 UTC by Ouellette, Marc-André maouellette@gcmconsultants.com

Updated 2026-06-03 11:45:59 UTC by Ouellette, Marc-André maouellette@gcmconsultants.com